


## Wichtig

Nimm dir Zeit die Anleitung sorgfältig zu lesen, bevor du beginnst.

### Dein Rektalabstrich-Set

A Wattestäbchen im Röhrchen (Abstrich-Set)

A



## Tipp

Die Abnahme ist leichter, wenn du dabei in die Hocke gehst oder einen Fuß auf eine Erhöhung (z.B. Stufe) stellst.

## Vorbereitung

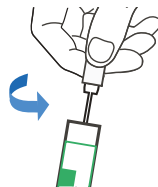
### 01 Hände waschen

Hände mit Wasser und Seife waschen.



### 02 Abstrich-Set öffnen

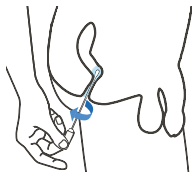
Das Wattestäbchen durch eine Drehung aus dem Röhrchen ziehen.



## Probenentnahme

### 03 Wattestäbchen einführen

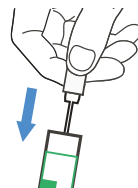
Das Wattestäbchen vorsichtig 2-3 cm tief rektal einführen, drehen und langsam wieder herausziehen.



### 04 Abstrich-Set verschließen

Das Wattestäbchen zurück in das Röhrchen stecken. Zum Verschließen des Röhrchens die Kappe fest aufdrücken.

Zusammen mit den anderen Proben in den Patientenproben-Beutel stecken und mit dem ausgefüllten Probschein versenden.



## Test auf Chlamydien & Gonorrhö

Chlamydien und Gonorrhö (Tripper) sind behandelbare Infektionen, die im Anus, im Rachen und in Penis/Vagina vorkommen können.

Wir werden dir die Ergebnisse per Telefon mitteilen und dich auf Wunsch unterstützen und beraten.

Bei einem positiven Befund, solltest du für die Behandlung einen Arzt aufsuchen.

Für mehr Informationen zu Chlamydien und Gonorrhö gehe zu: [www.samtest.de](http://www.samtest.de)

**Telefon-Hotline**

(Mo-Do 10:00-16:00, Fr 10:00-15:00)

**030 690 087 90**

**Mehr Informationen**

**[www.samtest.de](http://www.samtest.de)**